

جدول (1) إجمالي عدد القضايا غير الجزائية الواردة والمنظورة والمؤجلة والمفصول فيها بالمحكمة الكلية والمحاكم الجزئية حسب نوع القضية خلال شهر أبريل 2026م.

Table (1) Total number of received, considered, adjourned and decided non-penal cases in court of first instance and partial courts by type of case during April 2026.

نسبة القضايا المفصول فيها إلى القضايا المنظورة Ratio of decided cases to considered cases	المتداول العام General current	القضايا المفصول فيها Decided cases						قضايا الإحالة Submission cases	القضايا المؤجلة Adjourned cases	القضايا المنظورة Considered cases		القضايا الواردة Received cases		نوع القضية Type of case
		النسبة الإجمالي Ratio to the total	الجملة Total	وقف Suspense	تمهيدى Provisional	قطعي Absolute	شطب Deletion			النسبة الإجمالي Ratio to the total	عدد القضايا No. of cases	النسبة الإجمالي Ratio to the total	عدد القضايا No. of cases	
%41.9	3151	%7.4	1277	12	228	1003	34	5	1767	%6.8	3049	%7.0	764	إدارية Administrative
%35.3	1853	%4.4	766	98	133	516	19	3	1399	%4.9	2168	%4.7	508	مدني كلي Totally civil
%38.5	295	%0.7	120	3	9	108			192	%0.7	312	%1.0	109	إيجارات مستأنفة Appealed rentals
%40.2	2561	%6.9	1187	87	146	819	135	148	1618	%6.6	2953	%10.5	1149	إيجارات كلي Totally rentals
%32.6	13416	%16.1	2783	174	1208	1200	201	4	5753	%19.1	8540	%15.1	1644	عمالي كلي Totally labor
%38.0	327	%0.9	161	40	19	87	15	4	259	%0.9	424	%0.7	71	تجاري مدني جزئي حكومة Commercial semi civil of government
%40.4	16501	%30.5	5280	399	1117	3390	374	9	7785	%29.3	13074	%33.6	3669	تجاري مدني جزئي Commercial semi civil
%34.8	3518	%6.1	1057	92	218	699	48	50	1926	%6.8	3033	%4.0	440	تجاري مدني كلي حكومة Commercial totally civil of government
%38.2	8868	%15.5	2679	414	664	1522	79	69	4263	%15.7	7011	%8.7	945	تجاري كلي Totally commercial
%99.3	150	%1.60	277			277		1	1	%0.6	279	%2.56	279	الإعفاء من الرسوم Exception from fees
%59.7	335	%1.7	290	7	4	268	11	1	195	%1.1	486	%2.3	251	التظلمات Grievances
%51.6	177	%0.7	128	7	1	117	3		120	%0.6	248	%1.0	112	استئناف مستعجل Urgent appeal
%42.4	1501	%3.4	587	17	65	487	18		796	%3.1	1383	%4.3	471	استئناف جزئي Semi appeal
%22.5	45	%0.1	16			15	1		55	%0.2	71	%0.0		إثبات حالة مستعجل إدارة الخبراء Proof urgent condition in expert department
%50.0	1047	%3.2	556	32	66	400	58	1	554	%2.5	1111	%4.1	445	مستعجل Urgent
%31.3	744	%0.9	160	36	19	85	20	1	350	%1.1	511	%0.5	58	البيوع Sales
%28.6	9	%0.01	2	1		1			5	%0.02	7	%0.01	1	إفلاس Bankruptcy
%38.8	54498	%100.0	17326	1419	3897	10994	1016	296	27038	%100.0	44660	%100.0	10916	الإجمالي الكلي General total

Notes: Urgent cases and totally rents include morning and evening departments.

ملاحظات: قضايا مستعجل والإيجارات الكلية تشمل الدوائر الصباحية والمسائية.

جدول (2) إجمالي عدد القضايا غير الجزائية الواردة والمنظورة والموجلة والمفصول فيها في المحكمة الكلية حسب المحكمة خلال شهر أبريل 2026م.

Table (2) Total number of received, considered, adjourned and decided non-penal cases in court of first instance by the court during April 2026.

نسبة القضايا المفصول فيها إلى القضايا المنظورة Ratio of decided cases to considered cases	المداول العام General current	القضايا المفصول فيها Decided cases						قضايا الإحالة Submission cases	القضايا الموجدة Adjourned cases	القضايا المنظورة Considered cases		القضايا الواردة Received cases		محكمة Court
		النسبة للإجمالي Ratio to the total	الجملة Total	وقف Suspense	تمهيدي Provisional	قطعي Absolute	شطب Deletion			النسبة للإجمالي Ratio to the total	عدد القضايا No. of cases	النسبة للإجمالي Ratio to the total	عدد القضايا No. of cases	
%39.0	31085	%61.4	10636	961	2259	6883	533	157	16451	%61.0	27244	%52.2	5697	العاصمة Capital
%37.1	6004	%10.9	1895	185	402	1129	179	110	3104	%11.4	5109	%14.1	1539	حولي Hawalli
%36.9	6514	%11.4	1971	139	496	1247	89	25	3344	%12.0	5340	%13.9	1521	الفروانية Al-Farwaniya
%41.3	7385	%11.7	2030	88	511	1265	166	3	2884	%11.0	4917	%14.4	1577	الأحمدي Al-Ahmadi
%38.4	3398	%4.3	751	41	221	441	48	1	1203	%4.4	1955	%5.2	572	الجهراء Al-Jahraa
%45.3	112	%0.2	43	5	8	29	1		52	%0.2	95	%0.1	10	أسواق المال Capital markets
%38.8	54498	%100.0	17326	1419	3897	10994	1016	296	27038	%100.0	44660	%100.0	10916	الإجمالي الكلي General total

شكل (1) إجمالي عدد القضايا غير الجزائية الواردة والمنظورة والمفصول فيها بالمحكمة الكلية حسب المحكمة خلال شهر أبريل 2026م

Chart (1) Total number of received, considered and decided non-penal cases in court of first instance by the court during April 2026

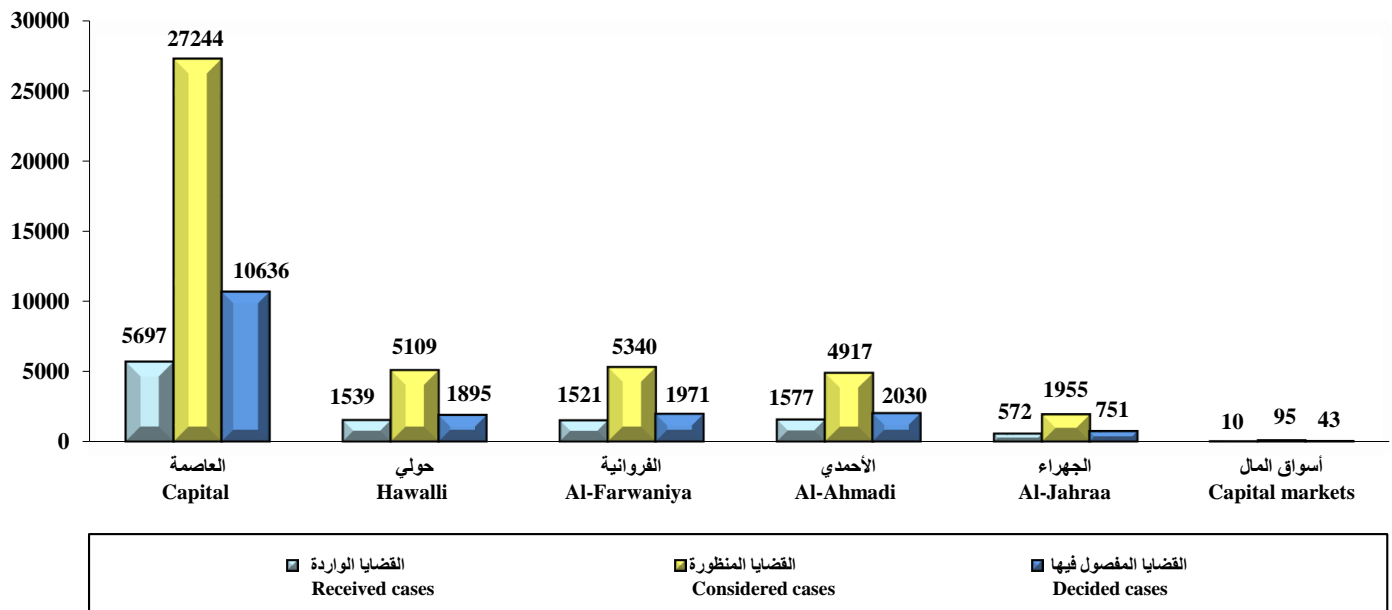


Table (3) Number of received and decided performance orders cases in court of first instance and partial courts during April 2026.

عدد القضايا الواردة والمفصول فيها لأوامر الأداء بالمحكمة الكلية والمحاكم الجزئية خلال شهر أبريل 2026م.

الإجمالي Total	نوع الإجراء Type of procedure						نوع القضية Type of case	محكمة Court
	أمر أداء إيجارات Leases performance order	أمر منع سفر Order of prevention of travel	أمر حجز تحفظي Impounded order	أمر على عريضه Order on a petition	أمر أداء جزئي Semi performance order	أمر أداء كلي Totally performance order		
3005		17	20	57	2471	440	القضايا الواردة Received cases	العاصمة Capital
4254		17	20	56	3950	211	القضايا المفصول فيها Decided cases	
148					132	16	القضايا الواردة Received cases	حولي Hawali
119					100	19	القضايا المفصول فيها Decided cases	
155					119	36	القضايا الواردة Received cases	الفروانية Al-Farwaniya
127					115	12	القضايا المفصول فيها Decided cases	
143					111	32	القضايا الواردة Received cases	الأحمدي Al-Ahmadi
133					107	26	القضايا المفصول فيها Decided cases	
133					121	12	القضايا الواردة Received cases	الجهراء Al-Jahraa
124					116	8	القضايا المفصول فيها Decided cases	
3584		17	20	57	2954	536	القضايا الواردة Received cases	الإجمالي Total
4757		17	20	56	4388	276	القضايا المفصول فيها Decided cases	

Table (4)

Number of received, considered, adjourned and decided penal cases for felonies departments and misdemeanors in court of first instance by type of case during April 2026.

جدول (4)
عدد القضايا الجزائية الواردة والمنظورة والمؤجلة والمفصول فيها لدوائر الجنايات والجنح بالمحكمة الكلية حسب نوع القضية خلال شهر أبريل 2026م.

نسبة القضايا المفصول فيها إلى القضايا المنظورة Ratio of decided cases to considered cases	المتداول العام General current	القضايا المفصول فيها Decided cases					قضايا الإحالة Submission cases	القضايا المؤجلة Adjourned cases	القضايا المنظورة Considered cases	القضايا الواردة Received cases	نوع القضية Type of case
		الجملة Total	وقف Suspense	تمهيدى Provisional	قطعي Absolute	شطب Deletion					
%46.3	926	584		19	565		2	674	1260	379	الجنايات Felonies
%94.0	13	202			202			13	215	213	جنابات أمن الدولة State security misdemeanors
%58.8	41486	5887		12	5875		10	4118	10015	6344	الجنح المستأنفة Appealed misdemeanors
%59.3	95	70			70			48	118	51	تظلمات الجنح Grievances of misdemeanors
%13.0	1077933	2140		3	2137			14356	16496	5664	جنح مرور Traffic misdemeanors
%77.1	12581	759			759			226	985	632	جنح جوازات Passports misdemeanors
%42.9	544	303			303		2	401	706	304	جنح شؤون Affairs misdemeanors
%37.1	57775	4036		4	4032			6829	10865	2032	جنح ومخالفات بلدية Municipality misdemeanors and infractions
%51.4	10930	2637		1	2636		3	2492	5132	1846	جنح عادية Ordinary misdemeanors
%46.8	289	137			137			156	293	102	جنح شيكات Cheques felonies
%52.9	11413	1138			1138			1012	2150	632	جنح تجارة Trade misdemeanors
%57.2	7726	1039			1039		1	775	1815	872	جنح تقنية معلومات Informations technology misdemeanors
%70.1	1910	358			358			153	511	297	جنح أحداث Juveniles misdemeanors
%95.1	1473	58	8		50			3	61	51	جنح أحداث مستأنفة Juveniles appealed misdemeanors
%41.6	761	142		2	140			199	341	107	جنح مفوضة Commissioner misdemeanors
%38.2	1225855	19490	8	41	19441		18	31455	50963	19526	الإجمالي الكلي General total

Notes:

- Felonies cases and appealed misdemeanors include morning and evening departments.
- Ordinary misdemeanors includes all cases from Capital, Al-Ahmadi, Hawalli and Al-Jahraa courts.
- State security misdemeanors has been added in March 2026.

ملاحظات:

- قضايا الجنايات والجنح المستأنفة تشمل الدوائر الصباحية والمسائية.
- تشمل قضايا الجنح العادية كل من قضايا محاكم العاصمة والأحمدي وحولي والجهراء.
- تم إضافة قضايا جنابات أمن الدولة ابتداءً من مارس 2026.

Table (5)

Total number of received, considered, adjourned and decided penal cases in court of first instance by type of case during April 2026.

جدول (5) إجمالي عدد القضايا الجزائية الواردة والمنظورة والمؤجلة والمفصول فيها بالمحكمة الكلية حسب نوع القضية خلال شهر أبريل 2026م.

نسبة القضايا المفصول فيها إلى القضايا المنظورة Ratio of decided cases to considered cases	المتداول العام General current	القضايا المفصول فيها Decided cases			القضايا المؤجلة Adjourned cases	القضايا المنظورة Considered cases		القضايا الواردة Received cases		نوع القضية Type of case
		النسبة الإجمالي Ratio to the total	عدد القضايا No. of cases	شطب Deletion		النسبة الإجمالي Ratio to the total	عدد القضايا No. of cases	النسبة الإجمالي Ratio to the total	عدد القضايا No. of cases	
%53.3	939	%4.0	786		687	%2.9	1475	%3.0	592	الجنايات Felonies
%58.8	41486	%30.2	5887		4118	%19.7	10015	%32.5	6344	الجنح المستأنفة Appealed misdemeanors
%32.5	1183430	%65.8	12817		26650	%77.5	39473	%64.5	12590	جنح Misdemeanors
%38.2	1225855	%100.0	19490		31455	%100.0	50963	%100.0	19526	الإجمالي الكلي General total

شكل (2) إجمالي عدد القضايا الجزائية الواردة والمنظورة والمفصول فيها بالمحكمة الكلية حسب نوع القضية خلال شهر أبريل 2026م

Chart (2) Total number of received, considered and decided penal cases in court of first instance by type of case during April 2026

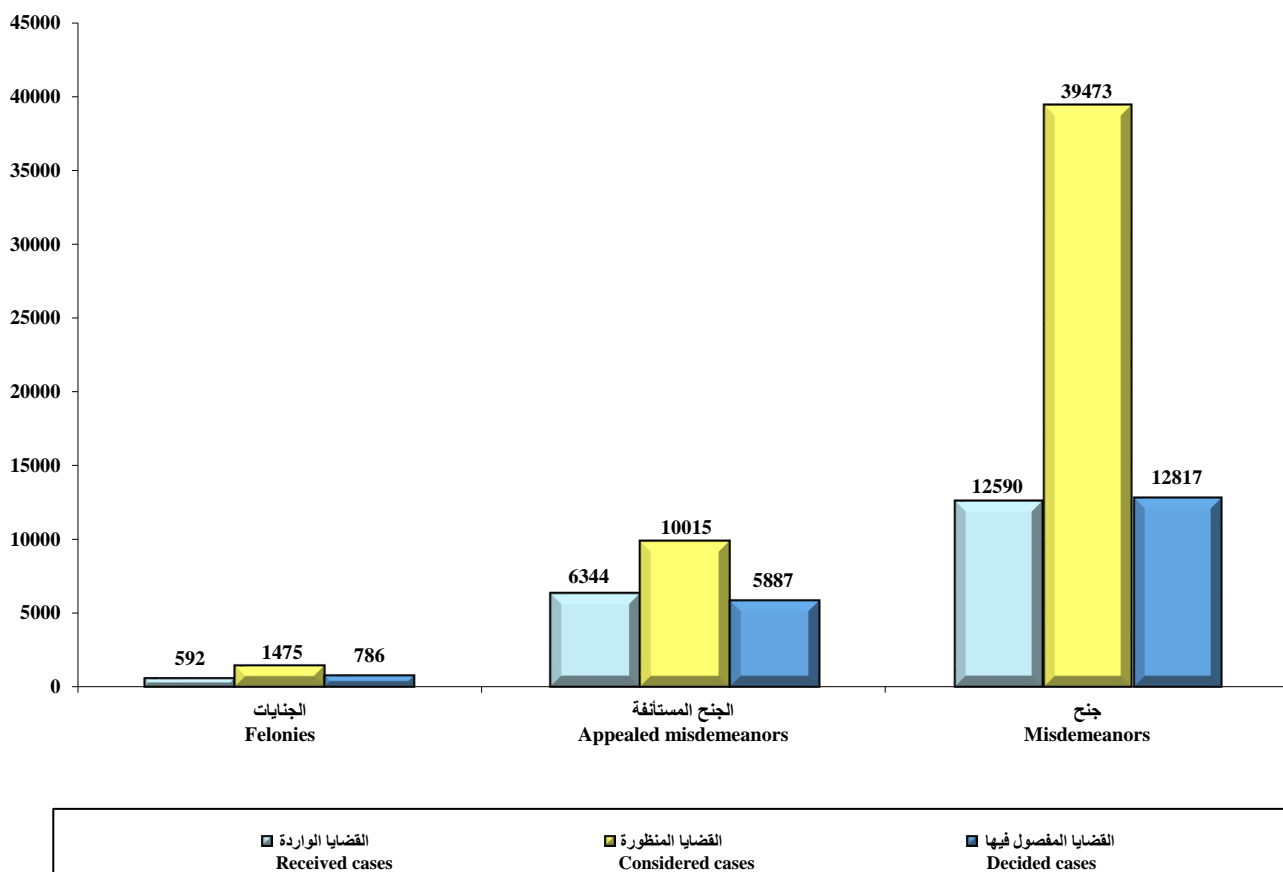


Table (6)

Total number of received, considered, decided and adjourned cases (penal and non-penal) in court of first instance during April 2026.

جدول (6)

إجمالي عدد القضايا الجزائية وغير الجزائية الواردة والمنظورة والمفصول فيها والموجلة بالمحكمة الكلية خلال شهر أبريل 2026م.

نسبة القضايا المفصول فيها إلى القضايا المنظورة Ratio of decided cases to considered cases	المتداول العام General current	القضايا المفصول فيها Decided cases					قضايا الإحالة Submission cases	القضايا الموجلة Adjourned cases	القضايا المنظورة Considered cases	القضايا الواردة Received cases	نوع القضية Type of cases
		الجملة Total	وقف Suspense	تمهيدي Provisional	قطعي Absolute	شطب Deletion					
%38.8	54498	17326	1419	3897	10994	1016	296	27038	44660	10916	غير الجزائية Non penal
%100.0		4757			4757				4757	3584	أوامر الأداء Performance orders
%44.7	54498	22083	1419	3897	15751	1016	296	27038	49417	14500	اجمالي القضايا غير الجزائية Total of non-penal cases
%38.2	1225855	19490	8	41	19441		18	31455	50963	19526	الجزائية Penal
%41.4	1280353	41573	1427	3938	35192	1016	314	58493	100380	34026	الإجمالي الكلي للمحكمة الكلية General total of court of first instance

شكل (3) إجمالي عدد القضايا (الجزائية وغير الجزائية) الواردة والمنظورة والمفصول فيها بالمحكمة الكلية خلال شهر أبريل 2026م

Chart (3) Total number of (penal and non-penal) received, considered and decided cases in court of first instance during April 2026

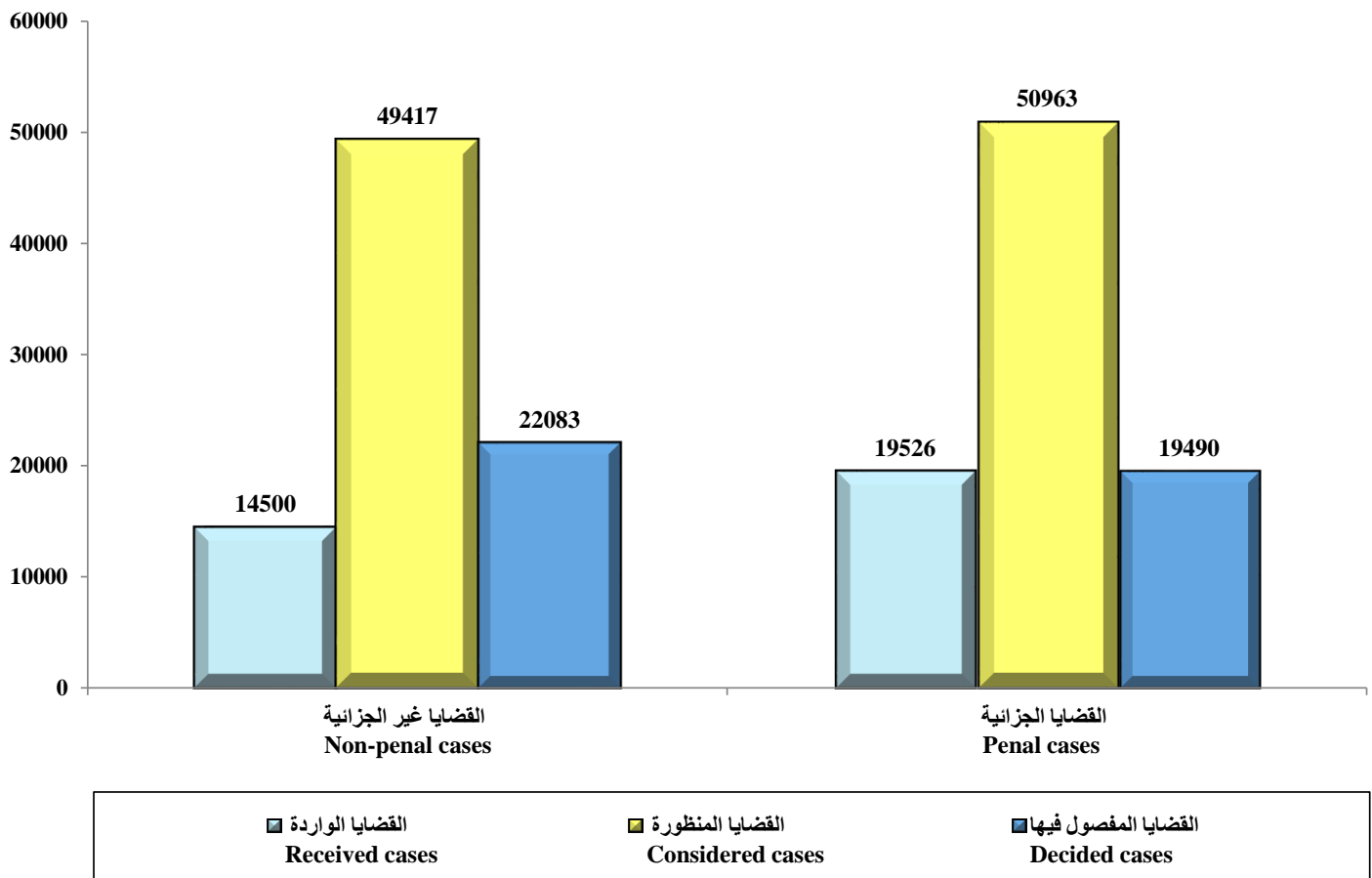


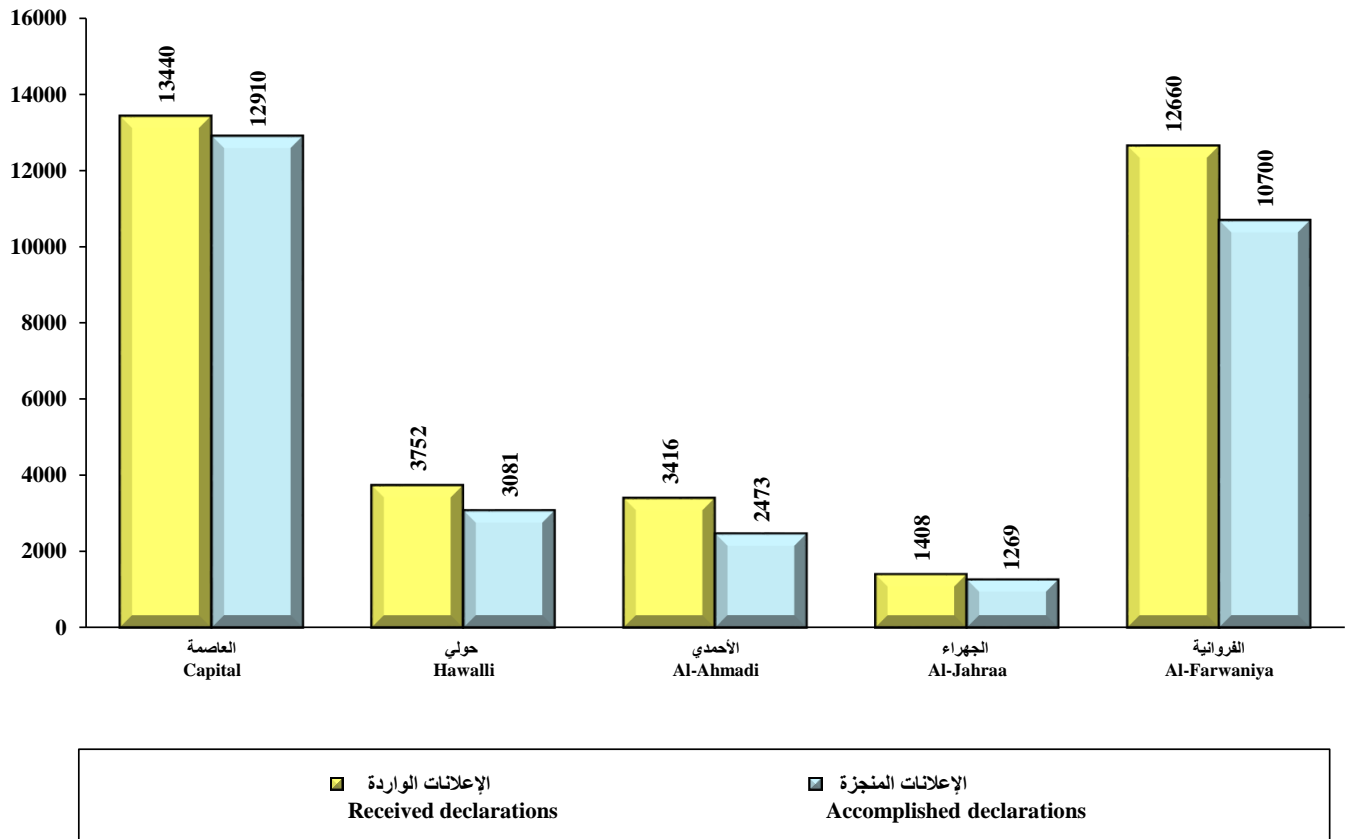
Table (7) Total number of received and accomplished electronic declarations in declaration section in court of first instance by the court during April 2026.

جدول (7) إجمالي عدد الإعلانات الإلكترونية الواردة والمنجزة في قسم الإعلان بالمحكمة الكلية حسب المحكمة خلال شهر أبريل 2026م.

نسبة الإعلانات المنجزة إلى الواردة Ratio of accomplished declarations to received	الإعلانات المنجزة Accomplished declarations	الإعلانات الواردة Received declarations	نوع الإعلان Type of declaration	محكمة Court
%96.1	12910	13440	العاصمة Capital	
%82.1	3081	3752	حولي Hawalli	
%72.4	2473	3416	الأحمدي Al-Ahmadi	
%90.1	1269	1408	الجهراء Al-Jahraa	
%84.5	10700	12660	الفروانية Al-Farwaniya	
%87.8	30433	34676	الإجمالي الكلي General total	

شكل (4) إجمالي عدد الإعلانات الإلكترونية الواردة والمنجزة في قسم الإعلان بالمحكمة الكلية حسب المحكمة خلال شهر أبريل 2026م

Chart (4) Total number of received and accomplished electronic declarations in declaration section in court first instance by the court during April 2026



التحليل الإحصائي لقضايا المحكمة الكلية

أولاً: عدد القضايا غير الجزائية الواردة والمنظورة والمفصول فيها موزعة حسب نوع القضية ونسبة الإنجاز خلال شهر أبريل 2026م:

يتضح من جدول (1) ما يلي:

1. القضايا الواردة:

- بلغ إجمالي عدد القضايا الواردة 10916 قضية خلال هذا الشهر.
- تشكل قضايا تجاري مدني جزئي العدد الأكبر من إجمالي عدد القضايا الواردة حيث بلغت نسبتها 33.6%.
- تشكل قضايا الإفلاس أقل القضايا عدداً بنسبة 0.01%.
- لم تسجل قضايا واردة في إثبات حالة مستعجل إدارة الخبراء خلال هذا الشهر.

2. القضايا المنظورة:

- بلغ إجمالي عدد القضايا المنظورة 44660 قضية خلال هذا الشهر.
- تشكل قضايا تجاري مدني جزئي العدد الأكبر من إجمالي عدد القضايا المنظورة حيث بلغت نسبتها 29.3%.
- تشكل قضايا الإفلاس أقل القضايا عدداً بنسبة 0.02%.

3. القضايا المفصول فيها:

- بلغ إجمالي عدد القضايا المفصول فيها 17326 قضية خلال هذا الشهر.
- تشكل قضايا تجاري مدني جزئي العدد الأكبر من إجمالي عدد القضايا المفصول فيها حيث بلغت نسبتها 30.5%.
- تشكل قضايا الإفلاس أقل القضايا عدداً بنسبة 0.01%.

4. نسبة الإنجاز:

- بلغت نسبة الإنجاز الإجمالية 38.8%.
- جاءت أعلى نسبة إنجاز في قضايا الإعفاء من الرسوم حيث بلغت 99.3%.
- جاءت أقل نسبة إنجاز في قضايا إثبات حالة مستعجل إدارة الخبراء حيث بلغت 22.5%.

ثانياً: عدد القضايا غير الجزائية الواردة والمنظورة والمفصول فيها موزعة حسب المحكمة ونسبة الإنجاز خلال شهر أبريل 2026م:
يتضح من جدول (2) ما يلي:

1. القضايا الواردة:

- تشكل القضايا الواردة بمحكمة العاصمة العدد الأكبر من إجمالي عدد القضايا بالمحاكم المختلفة حيث بلغت نسبتها 52.2%، ثم محكمتي الأحدي وحولي بنسبة 14.4% و 14.1% على الترتيب، تليهما محكمة الفروانية بنسبة 13.9%، ثم محكمة الجهراء بنسبة 5.2%، وأخيراً محكمة أسواق المال بنسبة 0.1%.

2. القضايا المنظورة:

- تشكل القضايا المنظورة بمحكمة العاصمة العدد الأكبر من إجمالي عدد القضايا بالمحاكم المختلفة حيث بلغت نسبتها 61.0%، ثم محكمة الفروانية بنسبة 12.0%، ثم محكمتي حولي والأحمدي بنسبة 11.4% و 11.0% على الترتيب، ثم محكمة الجهراء بنسبة 4.4%، وأخيراً محكمة أسواق المال بنسبة 0.2%.

3. القضايا المفصول فيها:

- تشكل القضايا المفصول فيها بمحكمة العاصمة العدد الأكبر من إجمالي عدد القضايا بالمحاكم المختلفة حيث بلغت نسبتها 61.4%، ثم محكمتي الأحدي والفروانية بنسبة 11.7% و 11.4% على الترتيب، تليهما محكمة حولي بنسبة 10.9%، ثم محكمة الجهراء بنسبة 4.3%، وأخيراً محكمة أسواق المال بنسبة 0.2%.

4. نسبة الإنجاز:

- جاءت محكمة أسواق المال بأعلى نسبة إنجاز بلغت 45.3%، ثم محكمة الأحدي بنسبة 41.3%، تليها محكمة العاصمة بنسبة 39.0%، تليها محكمة الجهراء بنسبة 38.4%، تليها محكمة حولي بنسبة 37.1%، وأخيراً محكمة الفروانية بنسبة 36.9%.

ثالثاً: عدد القضايا الجزائية الواردة والمنظورة والمفصول فيها موزعة حسب نوع القضية ونسبة الإنجاز خلال شهر أبريل 2026م:

يتضح من جدول (5) ما يلي:

1. القضايا الواردة:

- بلغ إجمالي عدد القضايا الواردة 19526 قضية خلال هذا الشهر.
- تشكل قضايا الجرح العدد الأكبر من إجمالي عدد القضايا الجزائية الواردة بنسبة 64.5%، ثم قضايا الجرح المستأنفة بنسبة 32.5%، وأخيراً قضايا الجنايات بنسبة 3.0%.

2. القضايا المنظورة:

- بلغ إجمالي عدد القضايا المنظورة 50963 قضية خلال هذا الشهر.
- تشكل قضايا الجرح العدد الأكبر من إجمالي عدد القضايا الجزائية المنظورة بنسبة 77.5%، ثم قضايا الجرح المستأنفة بنسبة 19.7%، وأخيراً قضايا الجنايات بنسبة 2.9%.

3. القضايا المفصول فيها:

- بلغ إجمالي عدد القضايا المفصول فيها 19490 قضية خلال هذا الشهر.
- تشكل قضايا الجرح العدد الأكبر من إجمالي عدد القضايا الجزائية المفصول فيها بنسبة 65.8%، ثم قضايا الجرح المستأنفة بنسبة 30.2%، وأخيراً قضايا الجنايات بنسبة 4.0%.

4. نسبة الإنجاز:

- بلغت نسبة الإنجاز الإجمالية 38.2%.
- جاءت قضايا الجرح المستأنفة بأعلى نسبة إنجاز بلغت 58.8%، ثم قضايا الجنايات بنسبة 53.3%، وأخيراً قضايا الجرح بنسبة 32.5%.

رابعاً: إجمالي عدد الإعلانات الإلكترونية الواردة والمنجزة في قسم الإعلان بالمحكمة الكلية خلال شهر أبريل 2026م:

يتضح من جدول (7) ما يلي:

- بلغ الإجمالي الكلي للإعلانات الإلكترونية الواردة 34676 إعلاناً.
 - بلغ الإجمالي الكلي للإعلانات الإلكترونية المنجزة 30433 إعلاناً.
 - بلغت نسبة الإعلانات المنجزة إلى الواردة 87.8%.
- وفيما يلي نسبة الإعلانات المنجزة من الإعلانات الواردة حسب المحكمة:
- محكمة العاصمة بنسبة 96.1%.
 - محكمة الجهراء بنسبة 90.1%.
 - محكمة الفروانية بنسبة 84.5%.
 - محكمة حولي بنسبة 82.1%.
 - محكمة الأحمد بنسبة 72.4%.

التحليل الإحصائي لقضايا المحكمة الكلية

أولاً: عدد القضايا غير الجزائية الواردة والمنظورة والمفصول فيها موزعة حسب نوع القضية ونسبة الإنجاز خلال شهر أبريل 2026م:

يتضح من جدول (1) ما يلي:

1. القضايا الواردة:

- بلغ إجمالي عدد القضايا الواردة 10916 قضية خلال هذا الشهر.
- تشكل قضايا تجاري مدني جزئي العدد الأكبر من إجمالي عدد القضايا الواردة حيث بلغت نسبتها 33.6%.
- تشكل قضايا الإفلاس أقل القضايا عدداً بنسبة 0.01%.
- لم تسجل قضايا واردة في إثبات حالة مستعجل إدارة الخبراء خلال هذا الشهر.

2. القضايا المنظورة:

- بلغ إجمالي عدد القضايا المنظورة 44660 قضية خلال هذا الشهر.
- تشكل قضايا تجاري مدني جزئي العدد الأكبر من إجمالي عدد القضايا المنظورة حيث بلغت نسبتها 29.3%.
- تشكل قضايا الإفلاس أقل القضايا عدداً بنسبة 0.02%.

3. القضايا المفصول فيها:

- بلغ إجمالي عدد القضايا المفصول فيها 17326 قضية خلال هذا الشهر.
- تشكل قضايا تجاري مدني جزئي العدد الأكبر من إجمالي عدد القضايا المفصول فيها حيث بلغت نسبتها 30.5%.
- تشكل قضايا الإفلاس أقل القضايا عدداً بنسبة 0.01%.

4. نسبة الإنجاز:

- بلغت نسبة الإنجاز الإجمالية 38.8%.
- جاءت أعلى نسبة إنجاز في قضايا الإعفاء من الرسوم حيث بلغت 99.3%.
- جاءت أقل نسبة إنجاز في قضايا إثبات حالة مستعجل إدارة الخبراء حيث بلغت 22.5%.

ثانياً: عدد القضايا غير الجزائية الواردة والمنظورة والمفصول فيها موزعة حسب المحكمة ونسبة الإنجاز خلال شهر أبريل 2026م:
يتضح من جدول (2) ما يلي:

1. القضايا الواردة:

- تشكل القضايا الواردة بمحكمة العاصمة العدد الأكبر من إجمالي عدد القضايا بالمحاكم المختلفة حيث بلغت نسبتها 52.2%، ثم محكمتي الأحدي وحولي بنسبة 14.4% و 14.1% على الترتيب، تليهما محكمة الفروانية بنسبة 13.9%، ثم محكمة الجهراء بنسبة 5.2%، وأخيراً محكمة أسواق المال بنسبة 0.1%.

2. القضايا المنظورة:

- تشكل القضايا المنظورة بمحكمة العاصمة العدد الأكبر من إجمالي عدد القضايا بالمحاكم المختلفة حيث بلغت نسبتها 61.0%، ثم محكمة الفروانية بنسبة 12.0%، ثم محكمتي حولي والأحمدي بنسبة 11.4% و 11.0% على الترتيب، ثم محكمة الجهراء بنسبة 4.4%، وأخيراً محكمة أسواق المال بنسبة 0.2%.

3. القضايا المفصول فيها:

- تشكل القضايا المفصول فيها بمحكمة العاصمة العدد الأكبر من إجمالي عدد القضايا بالمحاكم المختلفة حيث بلغت نسبتها 61.4%، ثم محكمتي الأحدي والفروانية بنسبة 11.7% و 11.4% على الترتيب، تليهما محكمة حولي بنسبة 10.9%، ثم محكمة الجهراء بنسبة 4.3%، وأخيراً محكمة أسواق المال بنسبة 0.2%.

4. نسبة الإنجاز:

- جاءت محكمة أسواق المال بأعلى نسبة إنجاز بلغت 45.3%، ثم محكمة الأحدي بنسبة 41.3%، تليها محكمة العاصمة بنسبة 39.0%، تليها محكمة الجهراء بنسبة 38.4%، تليها محكمة حولي بنسبة 37.1%، وأخيراً محكمة الفروانية بنسبة 36.9%.

ثالثاً: عدد القضايا الجزائية الواردة والمنظورة والمفصول فيها موزعة حسب نوع القضية ونسبة الإنجاز خلال شهر أبريل 2026م:

يتضح من جدول (5) ما يلي:

1. القضايا الواردة:

- بلغ إجمالي عدد القضايا الواردة 19526 قضية خلال هذا الشهر.
- تشكل قضايا الجرح العدد الأكبر من إجمالي عدد القضايا الجزائية الواردة بنسبة 64.5%، ثم قضايا الجرح المستأنفة بنسبة 32.5%، وأخيراً قضايا الجنايات بنسبة 3.0%.

2. القضايا المنظورة:

- بلغ إجمالي عدد القضايا المنظورة 50963 قضية خلال هذا الشهر.
- تشكل قضايا الجرح العدد الأكبر من إجمالي عدد القضايا الجزائية المنظورة بنسبة 77.5%، ثم قضايا الجرح المستأنفة بنسبة 19.7%، وأخيراً قضايا الجنايات بنسبة 2.9%.

3. القضايا المفصول فيها:

- بلغ إجمالي عدد القضايا المفصول فيها 19490 قضية خلال هذا الشهر.
- تشكل قضايا الجرح العدد الأكبر من إجمالي عدد القضايا الجزائية المفصول فيها بنسبة 65.8%، ثم قضايا الجرح المستأنفة بنسبة 30.2%، وأخيراً قضايا الجنايات بنسبة 4.0%.

4. نسبة الإنجاز:

- بلغت نسبة الإنجاز الإجمالية 38.2%.
- جاءت قضايا الجرح المستأنفة بأعلى نسبة إنجاز بلغت 58.8%، ثم قضايا الجنايات بنسبة 53.3%، وأخيراً قضايا الجرح بنسبة 32.5%.

رابعاً: إجمالي عدد الإعلانات الإلكترونية الواردة والمنجزة في قسم الإعلان بالمحكمة الكلية خلال شهر أبريل 2026م:

يتضح من جدول (7) ما يلي:

- بلغ الإجمالي الكلي للإعلانات الإلكترونية الواردة 34676 إعلاناً.
 - بلغ الإجمالي الكلي للإعلانات الإلكترونية المنجزة 30433 إعلاناً.
 - بلغت نسبة الإعلانات المنجزة إلى الواردة 87.8%.
- وفيما يلي نسبة الإعلانات المنجزة من الإعلانات الواردة حسب المحكمة:
- محكمة العاصمة بنسبة 96.1%.
 - محكمة الجهراء بنسبة 90.1%.
 - محكمة الفروانية بنسبة 84.5%.
 - محكمة حولي بنسبة 82.1%.
 - محكمة الأحمدى بنسبة 72.4%.